

КАК ЗА 15 МИНУТ
НА ПОЛИГОНЕ
СОБРАТЬ
ПРИЧЕСКУ НА
ВИКТОРИАНСКУЮ
ЛЕДИ



Меня зовут Магда, и я исторический танцор с 18-летним стажем


Но этой презентации бы не было без моих прекрасных подруг



Прическа - важный маркер образа «викторианской леди»



Краткая история причесок от ампира до позднего викторианства - обращаем внимание на детали





АМПИР (1800-1819)
<https://vk.com/club223129293>

БИДЕРМАЙЕР (1820е-1830е)
https://vk.com/dress_code1820_30

РОМАНТИЗМ (1840е)
<https://vk.com/dresscode1840>

Краткая история причесок от ампира до позднего викторианства - обращаем внимание на детали



КРИНОЛИНЫ (1850е - 1860е)
<http://www.dresscodekrinolin.com/dresscodekrinolin>

ТУРНЮРЫ (1870е- 1880е)
http://www.dress_code_1870_1880.com/dress_code_1870_1880

МОДЕРН (с 1890х)
http://www.dress_code_belleepoque.com/dress_code_belleepoque

Шиньон и искусственные волосы – как выбрать и где купить

КАК

ВЫБРАТЬ

- Шиньон покупаем под цвет корней, а не кончиков
- Средней длины (нам его еще завивать)
- Покупаем пачку канекалона Аиды для дополнительных кос и жгутов


ГДЕ

КУПИТЬ

- <https://hairshop.ru> (очень большая палитра цветов канекалона)
- Рынок «Садовод» в Москве
- Любой онлайн-магазин по запросу «шиньон купить»

Например:

<https://www.ozon.ru/product/nakladnoy-korotkiy->



Что НЕ подойдет:

- Слишком длинный
- Слишком короткий
- С сильным искусственным блеском
- Неестественные цвета
- Парики с челками




Секрет успеха - в правильном приготовлении шиньона



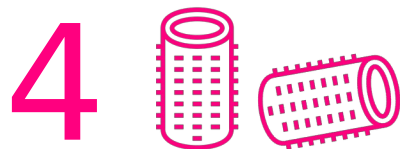
Отпариваем и выбрасываем крабик




Смешиваем в пульверизаторе воду и любой ополаскиватель для белья в пропорции 1:1



Включаем сериальчик



Отделяем по одной прядке, сбрызгиваем из пульверизатора, расчесываем, завиваем на бигуди



Кидаем полностью закрученный шиньон на пару минут в кипящую воду. Оставляем просохнуть.



Снимаем бигуди.
НЕ РАСЧЕСЫВАЕМ

ПРИ УКЛАДКЕ ШИНЬОНА НЕ СТОИТ ИСПОЛЬЗОВАТЬ ЩИПЦЫ И ПЛОЙКИ
ИХ ТЕМПЕРАТУРА СЛИШКОМ ВЫСОКА ДЛЯ ИСКУССТВЕННЫХ ВОЛОС

Крепим шиньон так, чтобы продержался весь день - магия четырех невидимок

1

Отделяем передние пряди (ими мы займемся позже)

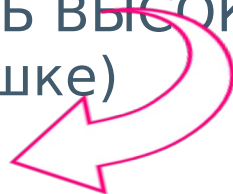
2

Отделяем нижние пряди сзади, чтобы сформировать аккуратный затылок



3

Собираем оставшиеся волосы в середине в гульку **ОЧЕНЬ ВЫСОКО** (на макушке)



4

Крепим шиньон тоже **ОЧЕНЬ ВЫСОКО** с помощью магии четырех невидимок




!

Следим в процессе, чтобы шиньон не сползал

Что делать с передними волосами


ДО ПАРАДА ПОЛЧАСА

- Объем с помощью валиков и зачесываем в прическу
- Создаем передние завитки из шиньона (шиньон нужен подлиннее) или из прядей на




ИГРА ЗАВТРА

- Крутимся на папильотки или бигуди (могут быть разного размера)
- Закладываем время на сделать и снять!



Я В ОТЛИЧИЕ ОТ ВАС, ТОЛЧКОВ, ГОТОВЛЮСЬ ЗАРАНЕЕ И ДО ИГРЫ ЕЩЕ ЕСТЬ ВРЕМЯ

- Готовим или покупаем искусственные пряди
- ПРОДУМЫВАЕМ И ПРОБУЕМ дома разные варианты как собрать прическу с учетом того арсенала, что у нас есть



Умение
собрать
прическу –
не талант,
а навык!



Украшения для прически делают ее законченной и нарядной

А еще прячут все ваши огрехи в процессе ее создания

- Наборы искусственных цветов
- Жемчуг (легкий искусственный!)
- Кружево
- Банты из ткани
- Гребни




П



Если хочется КОРОНУ...

...то прическа должна быть
ОБЪЕМНАЯ, диадема - уместная и подходящая
эпохе.




Как делать **НЕ** стоит


Слишком длинные современные передние пряди



Низко посаженный и не оформленный шиньон



Неуместная корона



Распущенные волосы




Клумба на голове



ИЗБИТОЧНОСТЬ

(Только если вы не императрица, когда можно это использовать как маркер персонажа)



ЧЕЛКАМ - НЕТ!

Челка делает образ
слишком современным

и очарование упрощает



Что же с ней делать?

- Заколоть и спрятать под искусственные или свои пряди
- Завить мелко и уложить



Если с прической трудности, можно подобрать альтернативу в зависимости от эпохи и роли.



**Спасибо за внимание!
Будьте всегда самыми
красивыми!**

